

Husky



HUSKY®

centraldammsugare

1993 - 2026

NORCARE
NorCare Living Quality AB

INNEHÅLLSBESKRIVNING

Kan du inte ditt modell namn/nummer så kan du jämföra med bilderna nedan och gå vidare till angivna sidor för med information om din modell. Maskinerna nedan beskriver de vanligast förekommande modellerna. Hittar du inte just din modell kontakta Norcare.

SID 3-4: 8010, 8510, 8510, 8410



SID 5-6: 325 V & T, G 250 & 260



SID 8-9: Q-Bas, Q-Extra & Q-Air



SID 10-11: Q-Pro V & T, 3211 & 3311



SID 12-13: C-463, A & AC-594, W-653, Aircyclon



SID 14-15: WD-548 & 757, Pro-10 & 20



SID 16-17: Air-10, Flex, Whisper & Whisper2



SID 18-19: Compact2, Cyklon & Cyklon2



SID 20-21: Pro 100 & 200, Titan



SID 21-22: Flex-2, Cyklon-3, Whipper-3, Titan-2



Husky

Modell år 1993 - 2001.

Identifiering: Tillverkade i vit och orange lackerad stålplåt med kromad motorkåpa och i två modell utföranden.

Kretskort: Direktstart, och stopp funktion. Under slutet av 90-talet utrustades modellerna med fränslagsfördröjning.

Motorer: Ametek Lamb



**Modell: 8510
(G8510E)**

Försäljningsår: 1993-2001

23L dammfilterpåse.

1100Watt 2 stegs-BP.

27kPa. 52L/sek.

**Modell: 8010
(G8010E)**

Försäljningsår: 1993-1999

20L dammbehållare.
Cyklon.

1100Watt 2 stegs-BP.

27kPa. 52L/sek.

**Modell: 8610
(G8610SEE)**

Försäljningsår: 1996-2001

23L dammfilterpåse.

1550Watt 3 stegs-BP.

35kPa. 46L/sek.

**Modell: 8410
(G8410SEE)**

Försäljningsår: 1993-2001

20L dammbehållare.
Cyklon.

1550Watt 3 stegs-BP.

35kPa. 46L/sek.

Modell	8510	8610	8010	8410	
Original motor	MOT-15*	MOT-108	MOT-15	MOT-108	
Ev, ersättningsmotor.	MOT-105	MOT-109	MOT-105	MOT-109	
Original kolborstar	PIM-15	PIM-108	PIM-15	PIM-108	
Kolborstar för ersättningsmotor	PIM-127	PIM-127	PIM-127	PIM-127	
Kretskort	EB-634	EB-634	EB-634	EB-634	
Dammfilterpåse	DP-039 / 190	DP-039 / 190			
Permanent filter	DF-099	DF-099	DF-069	DF-069	
Ev, extra filter					
	* Tidiga modeller levererades med 183mm motorer				

Se sid-5 för mer praktisk information!

För att lättare avgöra vilket kretskort, motor och kolborstar som just din HUSKY modell är utrustad med. Jämför med bildbeskrivningarna nedan.

Typskyltar:

För att identifiera typ och modell finns en typskylt monterad på motorkåpan. Normalt var denna alltid placerad på samma sida som svagströmsanslutningarna.

Se exempel till höger.



Kretskort modell EB-634 220V/10A:

Alla HUSKY modeller var under den här perioden standard utrustade med kretskort **EB-634** som hade separat svagströmskontakt se bild-1.

Sett utifrån på centralenheten (motorkåpan).



Bild-2: Kolborstar som passar till motor MOT-15 modell PIM-15.

Bild-3: Kolborstar som passar till motor MOT-108 modell PIM-108.

Bild-4: Kolborstar som passar till motor MOT-105 & 109 modell PIM-127.

Bild-2



Bild-3



Bild-4



Modell år 1993 - 2001.

Identifiering: 325 modellerna levererades med dubbla motorer och i två utföranden. Tillverkade i delvis vit och orange lackerad stålplåt med kromad motorkåpa, 325T med en stor dammbehållare av aluminium med en 40L dammfilterpåse. 250 & 260 samt 325V med en 40L stor plastbehållare.

Kretskort: med direktstart och stopp funktion. Under slutet av 90-talet utrustades modellerna med frånslagsfördröjning.

Motorer: Ametek Lamb



**Modell: 325 V
(G3211)**

Försäljningsår: 1993-2001

40L behållare. Våt/torr.

1900Watt 4 stegs-BP.

45kPa. 57L/sek.

**Modell: 325 T
(G3311E)**

Försäljningsår: 1993-2001

40L behållare. Våt/torr.

1900Watt 4 stegs-BP.

45kPa. 57L/sek.

**Modell: G-250
(G2711)**

Försäljningsår: 1993-2000

40L behållare. Våt/torr.

1100Watt 2 stegs-BP.

27kPa. 52L/sek.

**Modell: G-260
(G3611)**

Försäljningsår: 1993-2000

40L behållare. Våt/torr.

1550Watt 3 stegs-BP.

35kPa. 46L/sek.

Modell	325 V	325 T	G-250	G-260	
Original motor	MOT-136 (motor-1) MOT-15 (motor-2)	MOT-136 (motor-1) MOT-15 (motor-2)	MOT-15	MOT-108	
Ev, ersättningsmotor			MOT-105	MOT-109	
Original kolborstar	PIM-15 (motor-1 & 2)	PIM-15 (motor-1 & 2)	PIM-15	PIM-108	
Kolborstar för ersättningsmotor			PIM-127	PIM-127	
Kretskort	EB-633	EB-633	EB-634	EB-634	
Dammfilterpåse		DP-040			
Permanent filter	DF-202	DF-100	DF-202	DF-202	
Ev, extra filter	DF-041		DF-041	DF-041	

Se sid-7 för mer praktisk information!

För att lättare avgöra vilket kretskort, motor och kolborstar som just din HUSKY modell är utrustad med. Jämför med bildbeskrivningarna nedan.

Typskyltar:

För att identifiera typ och modell finns en typskylt monterad på motorkåpan. Normalt var denna alltid placerad på samma sida som svagströmsanslutningarna.

Se exempel till höger.



Kretskort modell: EB-633 220V/15A (för modeller med dubbla motorer 3211 & 3311), **och EB-634 220V/10A.**

Alla HUSKY modeller var under den här perioden standard utrustade med ett kretskort som hade separat svagströmskontakt se bild-1.

Sett utifrån på centralenheten (motorkåpan).



Bild-2 Kolborstar som passar till motor MOT-15 modell PIM-15.

Bild-3 Kolborstar som passar till motor MOT-108 modell PIM-108.

Bild-4 Kolborstar som passar till motor MOT-105 & 109 modell PIM-127.

Bild-2



Bild-3



Bild-4



Modell: Q-Bas, Extra och Air

Modell år 2001 - 2008.

Identifiering: Q-Bas tillverkades i vit lackerad stålplåt med kromad motorkåpa. Q-Extra & Q-Air serierna tillverkades i aluminium med kromad motorkåpa.

Kretskort: Q-Bas & Extra med direktstart och fränslagsfördröjning. Q-Air med mjukstart, fränslagsfördröjning och IPM-diod. (Tidiga Q-Air modeller levererades med samma kretskort som Q-Extra! *Se förklaringar sid-9.*)

Motorer: Q-Bas med Ametek Lamb. Q-Extra med SAPI. Q-Air med Domel.



**Modell: Q-Bas
(G8510SEE)**

Försäljningsår: 2001-2006
23L dammfilterpåse.
1300Watt 2 stegs-BP.
27kPa. 52L/sek.
396 Airwatt.

**Modell: Q-Extra
(G8610SA)**

Försäljningsår: 2001-2005
23L dammfilterpåse.
1690 Watt 3 stegs-BP.
35 kPa. 46 L/sek.
474 Airwatt.

**Modell: Q-Extra Cyklon
(G8410SAQ)**

Försäljningsår: 2001-2005
23L behållare/Cyklon.
1690 Watt 3 stegs-BP.
35 kPa. 46 L/sek.
474 Airwatt.

**Modell: Q-Air
(G8610SA)**

Försäljningsår: 2005-2008
23L dammfilterpåse.
1850 Watt 2 stegs-BP.
29 kPa. 53 L/sek.
594 Airwatt.

**Modell: Q-Air cyklon
(G8410SAQ)**

Försäljningsår: 2005-2008
23L behåll. Hybrid/Cyklon.
1850 Watt 2 stegs-BP.
29 kPa. 53 L/sek.
594 Airwatt.

Modell	Q-Bas	Q-Extra	Q-Extra Cyklon	Q-Air	Q-Air Cyklon
Original motor	MOT-63	SAPI	SAPI	MOT-135	MOT-135
Ev, ersättningsmotor.	MOT-105	MOT-109	MOT-109		
Original kolborstar	PIM-15	PIM-125	PIM-125	PIM-127	PIM-127
Kolborstar för ersättningsmotor	PIM-127	PIM-127	PIM-127		
Kretskort	EB-634	EB-634	EB-634	EB-630	EB-630
Dammfilterpåse	DP-039 / 190	DP-039 / 190		DP-039 / 190	DP-039 / 190
Permanent filter	DF-099	DF-099	DF-073	DF-099	DF-073
Ev, extra filter					

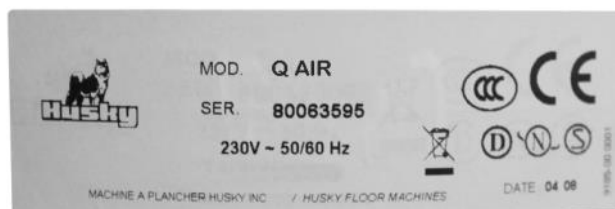
Se sid-9 för mer praktisk information!

För att lättare avgöra vilket kretskort, motor och kolborstar som just din HUSKY modell är utrustad med. Jämför med bildbeskrivningarna nedan.

Typskyltar:

För att identifiera typ och modell finns en typskylt monterad på motorkåpan. Normalt var denna alltid placerad på samma sida som svagströmsanslutningarna.

Se exempel till höger.



Kretskort modell: EB-634 & 630 220V/10A.

Tidiga HUSKY modeller var under den här perioden standard utrustade med kretskort **EB-634**, som hade separat svagströmskontakt *se bild-1*. Senare modeller med fast anslutning och IPM-diod **EB-630** *se bild-2*.

Sett utifrån på centralenheten (motorkåpan).




Bild-3: Kolborstar som passar till motor MOT-63 (Q-Bas) modell PIM-15.

Bild-4: Kolborstar som passar till motor MOT-135 (Q-Air) modell PIM-127.

Bild-5: Kolborstar som passar till motor SAPI (Q-Extra) modell PIM-125.

Bild-3



Bild-4



Bild-5



Modell: Q-Pro V och T (3211 & 3311)

Modell år 2000 - 2008.

Identifiering: Modellerna levererades med dubbla motorer och i två utföranden. Tillverkade i svartlackerad stålplåt och aluminium med kromad motorkåpa samt en 40L stor plastbehållare för V-modellerna. T-modellerna användes med en 40L dammfilterpåse.

Kretskort: Med direktstart, och stopp funktion. Senare utrustades modellerna med mjukstart och frånslagsfördröjning.

Motorer: Tidiga med Ametek Lamb senare med Domel.



**Modell: Q-Pro V
(G3211SEE)**

Försäljningsår: 2000-2005
 40L behållare. Våt/torr.
 1900 Watt 4 stegs-BP.
 45 kPa. 61 L/sek.
 690 Airwatt.

**Modell: Q-Pro V
(G3211SEE)**

Försäljningsår: 2005-2008
 40L behållare. Våt/torr.
 2250 Watt 4 stegs-BP.
 45 kPa. 57 L/sek.
 690 Airwatt.

**Modell: Q-Pro T
(G3311SEE)**

Försäljningsår: 2000-2005
 40L dammfilterpåse. Torr.
 1900 Watt 4 stegs BP.
 45 kPa. 61 L/sek.
 690 Airwatt.

**Modell: Q-Pro T
(G3311SEE)**

Försäljningsår: 2003-2005
 40L dammfilterpåse. Torr.
 2250 Watt 4 stegs BP.
 45 kPa. 57 L/sek.
 690 Airwatt.

**Modell: Q-Pro T
(G3311SEE)**

Försäljningsår: 2005-2008
 40L dammfilterpåse. Torr.
 2250 Watt 4 stegs BP.
 45 kPa. 57 L/sek.
 690 Airwatt.

Modell	Q-Pro T & V till och med 2005	Q-Pro T & V från och med 2005	
Original motor	MOT-97(motor-1) MOT-63 (motor-2)	MOT-99 (motor-1) MOT-105 (motor-2)	
Ev, ersättningsmotor	MOT-99 (motor-1) MOT-105 (motor-2)		
Original kolborstar	PIM-15 (motor-1 & 2)	PIM-127 (motor-1 & 2)	
Kolborstar för ersättningsmotorer	PIM-127		
Kretskort	EB-633	EB-632	
Dammfilterpåse	DP-040 (endast Q-Pro T)	DP-040 (endast Q-Pro T)	
Permanent filter	DF-202 (passar Q-Pro V) DF-100 (Passar Q-Pro T)	DF-202 (passar Q-Pro V) DF-100 (Passar Q-Pro T)	
Ev, extra filter	DF-041 (endast Q-Pro V)	DF-041 (endast Q-Pro V)	

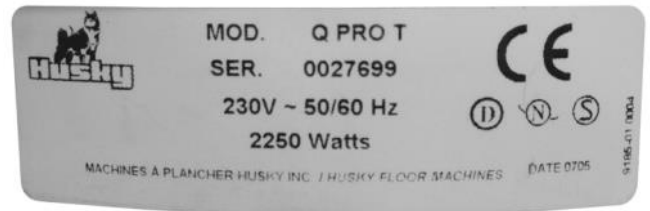
Se sid-11 för mer praktisk information!

För att lättare avgöra vilket kretskort, motor och kolborstar som just din HUSKY modell är utrustad med. Jämför med bildbeskrivningarna nedan.

Typskyltar:

För att identifiera typ och modell finns en typskylt monterad på motorkåpan. Normalt var denna alltid placerad på samma sida som svagströmsanslutningarna.

Se exempel till höger.



Kretskort modell: EB-632 & 633 220V/15A.

Tidiga HUSKY modeller var under den här perioden standard utrustade med kretskort **EB-633** som hade separat svagströmskontakt **se bild-1**. Senare modeller med fast anslutning **EB-632 se bild-2**.

Sett utifrån på centralenheten (motorkåpan).



Bild-3: Kolborstar som passar till motor MOT-15 modell PIM-15.

Bild-4: Kolborstar som passar till motor MOT-136 modell PIM-108.

Bild-5: Kolborstar som passar till motor MOT-99 & 105 modell PIM-127.

Bild-3



Bild-4



Bild-5



Modell år 2008 - 2010.

Identifiering: A & AC-594 samt Aircyklon modellerna tillverkades i borstad aluminium med kromad motorkåpa övriga svartlackerade med borstad aluminium.

Kretskort: Med mjukstart, frånslagsfördröjning och IPM-diod **EB-630**. C-463 har levererats med **EB-631 & 634** båda med direktstart och frånslagsfördröjning. *Se sid-13 för mer information.*

Motorer: Ametek Lamb och Domel.


**Modell: C-463/Compact
(C463-001)**

Försäljningsår: 2008-2010
15L Dammfilterpåse.
1144 Watt 1-steps TF.
28 kPa. 56 L/sek.
463 Airwatt

**Modell: A-594
(A594-001)**

Försäljningsår: 2008-2010
23L Dammfilterpåse.
1853 Watt 2-steps BP.
29 kPa. 53 L/sek.
594 Airwatt.

**Modell: AC-594
(AC594-001)**

Försäljningsår: 2008-2010
20L behållare. Hybrid
Cyklon. 23L påse.
1853 Watt 2-steps BP.
29 kPa. 53 L/sek.
594 Airwatt.

**Modell: W-653
(W653-001)**

Försäljningsår: 2008-2010
34L behållare. Hybrid
Cyklon. 30L påse.
1828 Watt 3-steps BP.
37 kPa. 63 L/sek.
653 Airwatt

**Modell: Aircyklon
(ACK-160I-EU-H)**

Försäljningsår: 2010-2011
20L behållare. Hybrid
Cyklon. 23L påse.
1850 Watt 2-steps BP.
30 kPa. 52 L/sek.
600 Airwatt.

Modell	C-463	A-594	AC-594	W-653	Aircyklon
Original motor	MOT-200	MOT-135	MOT-135	MOT-202	MOT-135
Ev, ersättningsmotor.				MOT-54	
Original kolborstar		PIM-127	PIM-127	PIM-202	PIM-127
Kolborstar för ersättningsmotor				PIM-108	
Kretskort	EB-631 / 634	EB-630	EB-630	EB-630	EB-630
Dammfilterpåse	DP-189	DP-039 / 190	DF-039 / 190	DP-186	DP-190 / 039
Permanent filter	DF-099	DF-099	DF-073	DF-192	DF-099
Ev, extra filter					

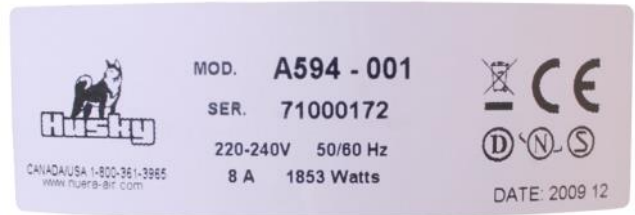
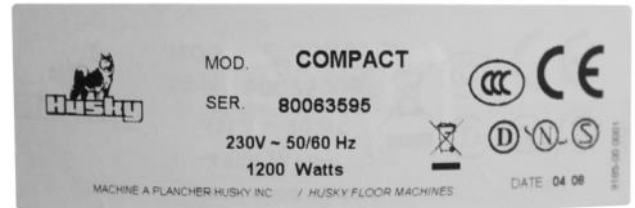
Se sid-13 för mer praktisk information!

För att lättare avgöra vilket kretskort, motor och kolborstar som just din HUSKY modell är utrustad med. Jämför med bildbeskrivningarna nedan.

Typskyltar:

För att identifiera typ och modell finns en typskylt monterad på motorkåpan. Normalt var denna alltid placerad på samma sida som svagströmsanslutningarna.

Se exempel till höger.



Kretskort modell: EB-630, 631 & 634 220V/10A.

HUSKY A & AC-594, Aircyklon samt W-653 var standard utrustade med kretskort (EB-630) som har kretskorts monterad svagströmsanslutning och IPM-diod **se bild-1**. C-463 har levererats i två utföranden **se bild-2 & 3**.

Sett utifrån på centralenheten (motorkåpan).




Bild-2: C-463 med kretskort EB-634




Bild-3: C-463 med kretskort EB-631



Bild-4: Kolborstar som passar till motor MOT-135 modell PIM-127.

Bild-5: Kolborstar som passar till motor MOT-202 modell PIM-202.

Kolborstar till MOT-200 (C-463) går ej att byta!

Bild-4



Bild-5



Modell år 2008-

Identifiering: levererades med dubbla motorer och i två modell utföranden. Tillverkade i svartlackerad stålplåt och aluminium med kromad motorkåpa samt en 40L stor plastbehållare. Används för våt & torrstädning.

Kretskort: Alla modellerna levererades med mjukstart och frångslagsfördröjning. WD-548 & Pro-10 levererades även med IPM-diod, kretskort EB-630.

Motorer: Domel.


Modell: WD-548
(WD548-001)

Försäljningsår: 2008-2010

40L behållare. Våt/Torr.

30L dammfilterpåse.

1748 Watt 3-steps BP.

34 kPa. 48 L/sek.

548 Airwatt .

Modell: WD-757
(WD757-001)

Försäljningsår: 2008-2010

40L behållare. Våt/Torr.

30L dammfilterpåse.

3011 Watt 4-steps BP.

45 kPa. 51 L/sek.

757 Airwatt.

Modell: Pro-10
(P10-150I-EU-P)

Försäljningsår: 2010-2013

40L behållare. Våt/Torr.

30L dammfilterpåse.

1750 Watt 3-steps BP.

34 kPa. 48 L/sek.

570 Airwatt.

Modell: Pro-20
(P20-185I-EU-P)

Försäljningsår: 2010-2013

40L behållare. Våt/torr.

30L dammfilterpåse.

3011 Watt 4-steps BP.

45 kPa. 51 L/sek.

800 Airwatt.

Modell	WD-548 & Pro-10	WD-757 & Pro-20	
Original motor	MOT-109	MOT-99 motor-1) MOT-105 (motor-2)	
Ev, ersättningsmotor	MOT-108		
Original kolborstar	PIM-127	PIM-127	
Kolborstar för ersättningsmotor	PIM-108		
Kretskort	EB-630	EB-632	
Dammfilterpåse	DP-186	DP-186	
Permanent filter	DF-202	DF-202	
Ev, extra filter	DF-041	DF-041	

Se sid-15 för mer praktisk information!

För att lättare avgöra vilket kretskort, motor och kolborstar som just din HUSKY modell är utrustad med. Jämför med bildbeskrivningarna nedan.

Typskyltar:

För att identifiera typ och modell finns en typskylt monterad på motorkåpan. Normalt var denna alltid placerad på samma sida som svagströmsanslutningarna.

Se exempel till höger.



Kretskort modell: EB-633 220V/15A (för WD-757 & Pro-20 med dubbla motorer) och **EB-630 220V/10A**.

Modellerna var standard utrustade med kretskort som har kretskortsmonterad svagströmsanslutning *se bild-1*. WD-548 & Pro-10 levereras med kretskort EB-630 som även har IPM-diod *se bild-2*.

Sett utifrån på centralenheten (motorkåpan).




Bild-3: Kolborstar som passar till motor MOT-99 & 105 modell PIM-127.

Bild-3



Modell år 2009-

Identifiering: Modellerna tillverkas i svart el, vitlackerad metall samt borstad aluminium. Alla modeller är "Hybridcycloner", kan användas både med och utan dammpåse. Modellerna har frånlufts utgång till höger och suganslutning på toppen.

Kretskort: Med mjukstart, frånslagsfördröjning och IPM-diod (modell EB-630). Se sid-17 för mer information.

Motorer: Ametek Lamb och Domel.


Modell: Air-10
(A10-130I-EU-HE)

Försäljningsår: 2009-2011

 21L behållare. Hybrid
Cyklon. 15L påse

1430 Watt 2-steps TF.

31 kPa. 56 L/sek

520 Airwatt

Modell: Flex-130
(FLX-130I-SE-EH)

Försäljningsår: 2011-

 21L behållare. Hybrid
Cyklon.

1430 Watt 2-steps TF.

31 kPa. 56 L/sek

550 Airwatt

Modell: Flex-260
(FLX-260I-SE-EH)

Försäljningsår: 2012-

 21L behållare. Hybrid
Cyklon. 15L påse.

1690 Watt 2-steps TF.

31 kPa. 56 L/sek

580 Airwatt

Modell: Whisper
(WSP-150I-EU-H)

Försäljningsår: 2010-2012

 34L behållare. Hybrid
Cyklon. 30L påse.

1828 Watt 2-steps BP.

38 kPa. 63 L/sek.

700 Airwatt

Modell: Whisper2
(WSP-280I-SE-H)

Försäljningsår: 2012-

 34L behållare. Hybrid
Cyklon. 30L påse.

1981 Watt 3-steps BP.

40 kPa. 60 L/sek.

720 Airwatt

Modell	Air-10	Flex (130)	Flex (260)	Whisper	Whisper2
Original motor	MOT-208	MOT-208	MOT-210	MOT-202	MOT-213
Ev, ersättningsmotor.	MOT-210	MOT-210		MOT-54	MOT-217
Original kolborstar	PIM-208	PIM-208	PIM-210	PIM-202	PIM-213
Kolborstar för ersättningsmotor	PIM-210	PIM-210		PIM-108	PIM-213
Kretskort	EB-630	EB-630	EB-630	EB-630	EB-630
Damfilterpåse	DP-189	DP-189	DF-189	DP-186	DP-186
Permanent filter	DF-203	DF-203	DF-203	DF-204	DF-204
Ev, extra filter					

Se sid-17 för mer praktisk information!

För att lättare avgöra vilket kretskort, motor och kolborstar som just din HUSKY modell är utrustad med. Jämför med bildbeskrivningarna nedan.

Typskyltar:

För att identifiera typ och modell finns en typskylt monterad på insidan av locket till IPM-dioden vid svagströmsanslutningarna.

Se exempel till höger.



Kretskort modell: EB-630 220V/10A.

Användes till samtliga modeller, standard utrustad med kretskortsmonterad svagströmsanslutning och IPM-diod **se bild-1**.

Sett utifrån på centralenheten.



Bild-2: Kolborstar som passar till motor MOT-202 modell PIM-202.

Bild-3: Kolborstar som passar till motor MOT-208 modell PIM-208.

Bild-4: Kolborstar som passar till motor MOT-210 modell PIM-210.

Bild-5: Kolborstar som passar till motor MOT-213 modell PIM-213.

Bild-2



Bild-3



Bild-4



Bild-5



Modell år 2012-

Identifiering: Compact2 tillverkas i svartlackerad metall, Cyklon/2 med behållare och motorlock av borstad aluminium. Cyklon är av typen "Hybridcyklon", och kan användas både med och utan dammpåse. Compact2 skall endast användas med dammfilterpåse.

Kretskort: Med mjukstart, frånslagsfördröjning och IPM-diod **EB-630**. Compact2 levereras med kretskort **EB-631** med direktstart och frånslagsfördröjning. *Se sid-19 för mer information.*

Motorer: Ametek Lamb och Domel.


**Modell: Compact2
(COM-130I-SE-H)**

Försäljningsår: 2012-
15L dammfilterpåse.
1430 Watt 2-steps TF.
31 kPa. 56 L/sek
520 Airwatt

**Modell: Cyklon
(CYK-160I-SE-H)**

Försäljningsår: 2012
34L behållare. Hybrid
Cyklon. 30L påse.
1853 Watt 2-steps BP.
30 kPa. 52 L/sek.
600 Airwatt.

**Modell: Cyklon2
(CYK-270I-SE-H)**

Försäljningsår: 2013-
34L behållare. Hybrid
Cyklon. 30L påse.
1914 Watt 3-steps BP.
35 kPa. 56 L/sek.
665 Airwatt.

Modell	Compact2	Cyklon	Cyklon2		
Original motor	MOT-208	MOT-135	MOT-217		
Ev, ersättningsmotor.		MOT-54	MOT-213		
Original kolborstar	PIM-208	PIM-127	PIM-213		
Kolborstar för ersättningsmotor		PIM-108	PIM-213		
Kretskort	EB-631	EB-630	EB-630		
Dammfilterpåse	DP-189	DP-186	DP-186		
Permanent filter	DF-099	DF-204	DF-204		
Ev, extra filter					

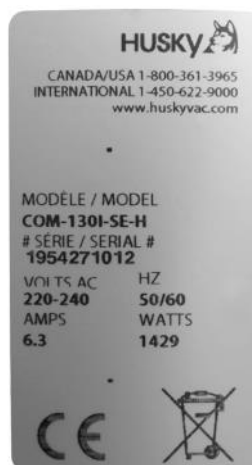
Se sid-19 för mer praktisk information!

För att lättare avgöra vilket kretskort, motor och kolborstar som just din HUSKY modell är utrustad med. Jämför med bildbeskrivningarna nedan.

Typskyltar:

För att identifiera typ och modell finns en typskylt monterad på motorkåpan. Normalt var denna alltid placerad på samma sida som svagströmsanslutningarna.

Se exempel till höger.



Kretskort modell: EB-630 & 631 220V/10A.

Cyklon modellerna: EB-630 standard utrustad med kretskortsmonterad svagströmsanslutning och IPM-diod *se bild-1*. Compact2: EB-631 med direktstart och frånslagsfördröjning *se bild-2*.

Sett utifrån på centralenheten.



Bild-3: Kolborstar som passar till motor MOT-208 modell PIM-208.

Bild-4: Kolborstar som passar till motor MOT-217 modell PIM-213.

Bild-5: Kolborstar som passar till motor MOT-135 modell PIM-127.

Bild-3



Bild-4



Bild-5



Modell år 2014 -

Identifiering: Pro serien & Titan har ett chassi i svartlackerad metall med motorlock av borstad aluminium. Titan har en behållare av aluminium, Pro modellerna har plastbehållare. Båda modellerna är av typen hybridcyklon och kan användas både med och utan dammpåse. Pro modellerna kan även suga vatten tack vare inbyggd flottör.

Kretskort: Modellerna har mjukstart och frånslagsfördröjning samt IPM-diod.

Motorer: Pro100 1 x Domel. Pro200 & Titan 2 x Domel.


Modell: Pro100
(P10-280-EU-H)

Försäljningsår: 2014 -

36L behållare. Våt/torr Hybrid Cyklon. 30L påse.

30L dammfilterpåse.

1981 Watt 3-steps BP.

39 kPa. 59 L/sek.

690 Airwatt .

Modell: Pro200
(P20-290-EU-H)

Försäljningsår: 2014 -

43L behållare. Våt/torr Hybrid Cyklon.

30L dammfilterpåse

2950 Watt 2x3-steps BP.

52 kPa. 50 L/sek.

1100 Airwatt.

Modell: Titan
(TTN-200-SE-H)

Försäljningsår: 2014 -

43L behållare. Hybrid Cyklon.

30L dammfilterpåse

2950 Watt 2x3-steps BP.

52 kPa. 50 L/sek.

1100 Airwatt.

Modell	Pro100	Pro200	Titan		
Original motor	MOT-213	MOT-109 x 2st	MOT-109 x 2st		
Ev, ersättningsmotor.	MOT-217	MOT-108 x 2st	MOT-108 x2st		
Original kolborstar	PIM-213	PIM-127	PIM-127		
Kolborstar för ersättningsmotor	PIM-213	PIM-108	PIM-108		
Kretskort	EB-630	EB-635	EB-635		
Dammfilterpåse	DP-186	DP-186	DP-186		
Permanent filter	DF-202	DF-202	DF-204		
Ev, extra filter					

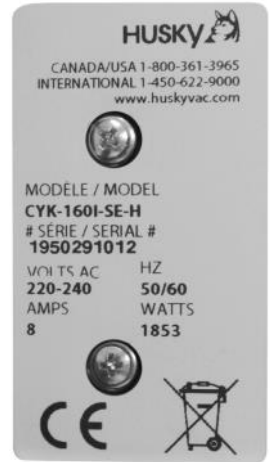
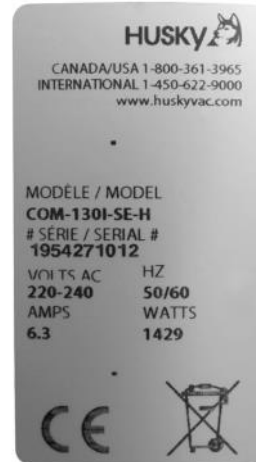
Se sid-21 för mer praktisk information!

För att lättare avgöra vilket kretskort, motor och kolborstar som just din HUSKY modell är utrustad med. Jämför med bildbeskrivningarna nedan.

Typskyltar:

För att identifiera typ och modell finns en typskylt monterad på motorkåpan. Normalt alltid placerad på samma sida som svagströmsanslutningarna.

Se exempel till höger.



Kretskort modeller:

Pro-100: Modell EB-630 utrustad med kretskortsmonterad svagströmsanslutning och IPM-diod, se bild-1.

Pro-200 & TITAN: Modell EB-635 utrustad med kretskortsmonterad svagströmsanslutning och IPM-diod, se bild-1&2.

Sett utifrån på centralenheten.



Bild-3: Kolborstar PIM-213 passar till Pro-100 med motor MOT-213.

Bild-4: Kolborstar PIM-127 passar till Pro-200 & Titan med 2st motorer MOT-109.

Bild-3



Bild-4



Modell år 2026 -

Identifiering: Alla modeller har ett chassi i pulverlackerad plåt. Alla utom Titan-2 har dammbehållare och motorlock av borstad aluminium. Alla modellerna är av typen hybridcyklon och kan användas både med och utan dammpåse. Alla modellerna har även valbar suganslutning höger eller vänstersida.

Kretskort: Standard med funktionsdiöd.

Motorer: Flex 1st 2-steps 145mm. Cyklon 1st 3-steps 145mm. Whisper 1st 2-steps 168mm. Titan-2 2st (med booster) 2-steps 168mm.


**Modell: Flex-2
(AHUFLEX2E)**

Försäljningsår: 2026-
22L behållare. Hybrid
Cyklon. 15L påse.
1600 Watt 2-steps TF.
32 kPa. 63 L/sek
650 Airwatt

**Modell: Cyklon-3
(AHUCYKLON3E)**

Försäljningsår: 2026-
29L behållare. Hybrid
Cyklon. 30L påse.
1800 Watt 3-steps BP.
35 kPa. 60 L/sek
690 Airwatt

**Modell: Whisper-3
(AHUWHISP3E)**

Försäljningsår: 2026-
29L behållare. Hybrid
Cyklon. 30L påse.
1650 Watt 2-steps BP.
37 kPa. 64 L/sek
720 Airwatt

**Modell: Titan-2
(AHUTITAN2E)**

Försäljningsår: 2026-
23L behållare. Hybrid
Cyklon. 26L påse.
3300 Watt 2 x 2-steps BP.
37 alt 64 kPa. 63 alt 127 L/sek
1354 Airwatt

Modell	Flex 2	Cyklon 3	Whisper 3	Titan 2	
Original motor	MOT-209	MOT-213	MOT-230	MOT-230	
Motorutförande	1x145mm 2-steg TF	1x145mm 3-steg BP	1x168mm 2-steg TF	2x168mm 2-steg BP	
Ev, ersättningsmotor.		MOT-212			
Original kolborstar	PIM-210	PIM-113			
Kretskort	EB-646	EB-646	EB-646	EB-648	
Dammfilterpåse	DP-189	DP-186	DP-186	DP-057, 058	
Permanent filter	DF-203	DF-204	DF-204	DF-088	
Ev, extra filter					

Se sid-21 för mer praktisk information!

För att lättare avgöra vilket kretskort, motor och kolborstar som just din HUSKY modell är utrustad med. Jämför med bildbeskrivningarna nedan.

Typskyltar:

För att identifiera typ och modell finns en typskylt monterad på motorkåpan. Normalt alltid placerad på samma sida som svagströmsanslutningarna.

Se exempel till höger.



Kretskort modeller:

FLex-2, Cyklon-3 & Whisper-3: Modell EB-646 utrustad med kabelmonterad svagströmsanslutning med funktionsdiod.

TITAN-2: Modell EB-648 utrustad med kabelmonterad svagströmsanslutning med funktionsdiod.

Bild beskrivning nedan sett utifrån på centralenheten.




Bild-1: Kolborstar PIM-213 passar cyklon-3 med MOT-213.

Bild-2: Kolborstar PIM-210 passar Flex-2 med MOT-209.

Titan-2: Kontakta Norcare för information.

Bild-1



Bild-2

